

ПЕРЕВАГИ ПРОЖИВАННЯ В СІЛЬСЬКИХ МІСЦЕВОСТЯХ САСКАЧЕВАНУ

SAISIA

Saskatchewan Association of Immigrant Settlement and Integration Agencies

АСОЦІАЦІЯ АГЕНЦІЙ З ІНТЕГРАЦІЇ ТА ПОСЕЛЕННЯ ІМІГРАНТІВ САСКАЧЕВАНУ



Association des agences d'établissement et d'intégration des immigrants de la Saskatchewan

АСОЦІАЦІЯ АГЕНЦІЙ З ІНТЕГРАЦІЇ ТА ПОСЕЛЕННЯ ІМІГРАНТІВ САСКАЧЕВАНУ

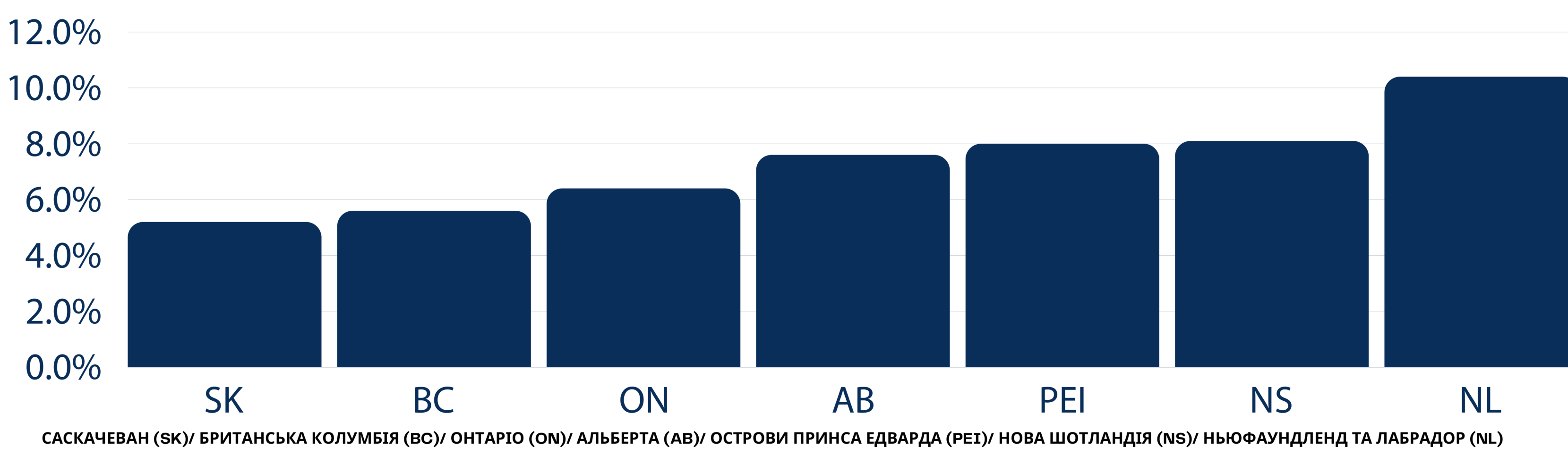
САСКАЧЕВАН ПРОПОНУЄ ВСІМ НОВОПРИБУЛИМ ВИСОКУ ЯКІСТЬ ЖИТТЯ, ВАЖЛИВУ ЗНАЧИМІСТЬ СПІЛЬНОТИ, МОЖЛИВІСТЬ ПРАЦЕВЛАШТУВАННЯ, ПЕРЕТВОРЮЮЧИ ЙОГО НА ЧУДОВЕ МІСЦЕ ДЛЯ СІМЕЙ, ЯКІ МОЖУТЬ НАЗВАТИ ЙОГО ДОМІВКОЮ.

РІВЕНЬ БЕЗРОБІТТЯ В КАНАДІ ТА ДОХІД

РІВЕНЬ БЕЗРОБІТТЯ У САСКАЧЕВАНІ ЗБЕРІГСЯ НИЗЬКИМ, І В ДАНИЙ ЧАС ЗАЛИШАЄТЬСЯ НИЖЧИМ, НІЖ У 6-ТИ ІНШИХ ПРОВІНЦІЯХ КАНАДИ З НАЙНИЖОЮ ВИТРАТОЮ ЧАСУ НА ДОБИРАННЯ НА РОБОТУ. (СТАТИСТИКА КАНАДИ, 2021 Е).

САСКАЧЕВАН НАЛІЧУЄ 296 СІЛЬСЬКИХ МУНІЦИПАЛІТЕТІВ (САМОВРЯДУВАНЬ) ТА ДОВГУ ІСТОРІЮ ЗАПРОШЕННЯ ТА ПІДТРИМКИ НОВОПРИБУЛИХ ДО ПРИВІТНИХ ТА ДОСТУПНИХ МАЛИХ МІСТЕЧОК. 35% САСКАЧЕВАНЦІВ ЖИВУТЬ У СІЛЬСЬКИХ МІСЦЕВОСТЯХ, ЩО ВВАЖАЄТЬСЯ ОДНИМ ІЗ НАЙВИЩИХ ВІДСОТКІВ СІЛЬСЬКОГО ЖИТТЯ В КАНАДІ.

РІВЕНЬ БЕЗРОБІТТЯ В КАНАДІ, ЛИСТОПАД 2021 | СТАТИСТИКА КАНАДИ, 2021Е



В СЕРПНІ 2021 РОКУ, 10,100 ЛЮДЕЙ ОТРИМАЛИ РОБОТУ – ЦЕ ПРИРІСТ НА 1.8 %, ЩО СТАНОВИТЬ НАЙБІЛЬШИЙ ВІДСОТКОВИЙ ПРИРІСТ З УСІХ ІНШИХ ПРОВІНЦІЙ. (УРЯД САСКАЧЕВАНУ, 2021D)



ПРИРІСТ НАСЕЛЕННЯ

НАСЕЛЕННЯ ЗРОСЛО НА 6.3%

ІМІГРАЦІЯ

ІМІГРАЦІЯ ЗРОСЛА З 48,160 В 2006 ДО 112,490 В 2016

ЕТНІЧНІ МЕНШИНИ

НАСЕЛЕННЯ НАЯВНОЇ ЕТНІЧНОЇ МЕНШИНИ ЗРОСЛО З 3.8% В 2006 ДО 10.8% В 2016

ФРАНЦУЗЬКА МОВА

1.4% РОЗМОВЛЯЮТЬ ФРАНЦУЗЬКОЮ, ЯК РІДНОЮ МОВОЮ

МОВИ, ЯКІ НАЙШВИДШЕ РОЗВИВАЮТЬСЯ

В МЕЖАХ 2011 ТА 2016 РОКІВ

ТАГІЛЬСЬКА МОВА ЗРОСЛА ДО 9,055

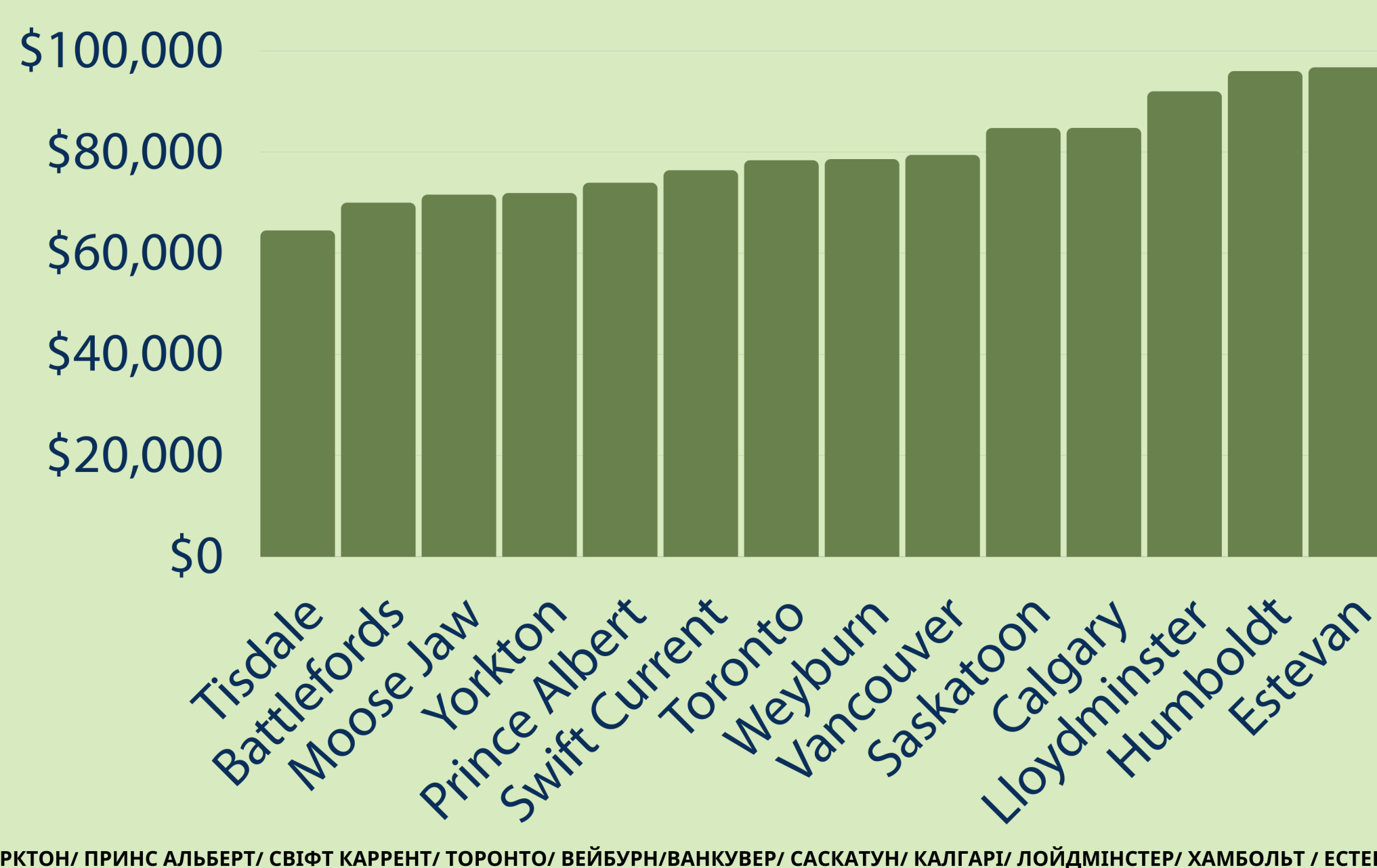
ПЕНДЖАБІ ЗРОСЛА ДО 3,040

УРДУ ЗРОСЛА ДО 2,910

СЕРЕДНІЙ СІМЕЙНИЙ ДОХІД В СІЛЬСЬКИХ МІСЦЕВОСТЯХ САСКАЧЕВАНУ НА ПРОТИВАГУ ГОЛОВНИМ МІСЬКИМ ЦЕНТРАМ КАНАДИ

У СІЛЬСЬКИХ МІСЦЕВОСТЯХ САСКАЧЕВАНУ Є БІЛЬШЕ МОЖЛИВОСТЕЙ У ВИДОБУТКУ ПРИРОДНИХ РЕСУРСІВ, ТОРГІВЛІ ТА ВИРОБНИЦТВА, ЯКІ В СВОЮ ЧЕРГУ Є ЗАПОРУКОЮ КОМФОРТНОГО СІМЕЙНОГО ЖИТТЯ.

СЕРЕДНІЙ СІМЕЙНИЙ ДОХІД



ТІЗДЕЙЛ/ БАТЛФОРДЗ/ МУЗ ДЖО/ ЙОРКТОН/ ПРИНС АЛЬБЕРТ/ СВІФТ КАРРЕНТ/ ТОРНТО/ ВЕЙБУРН/ ВАНКУВЕР/ САСКАТУН/ КАЛГАРІ/ ЛОЙДМІНСТЕР/ ХАМБОЛТ/ ЕСТЕВАН

АТРАКЦІЇ (ВИЗНАЧНІ МІСЦЯ) ДЛЯ СІМЕЙ


- ПІЗНАВАЛЬНИЙ ЦЕНТР "Т. РЕКС"
- ТУНЕЛІ МУЗ ДЖО
- НАЦІОНАЛЬНЕ ІСТОРИЧНЕ МІСЦЕ "ФОРТЕЦЯ ВОЛШ"
- ВЕЛИЧНІ ПІЩАННІ КРУЧИ (THE GREAT SANDHILLS)
- АКВАПАРК "КІНСМЕН"
- МУЗЕЙ "WESTERN DEVELOPMENT MUSEUM"
- НАЦІОНАЛЬНИЙ ПАРК "ПРИНС АЛЬБЕРТ"
- ПРИРОДНИЙ ЗАПОВІДНИК "ДЖОУНС"
- МУЗЕЙ МІСТА ХАМБОЛТ ТА РАЙОНУ
- НАЦІОНАЛЬНЕ ІСТОРИЧНЕ МІСЦЕ "БАТОЧЕ"
- ЛІС КРИВИХ ДЕРЕВ (THE CROOKED TREES)

ЧИ ЗНАЛИ ВИ?

САСКАЧЕВАН НАЛІЧУЄ БЛИЗЬКО 100 000 ОЗЕР, ЯКИМИ ВИ МОЖЕТЕ НАСОЛОДИТИСЬ. ЕСТЕВАН Є ОДНИМ З НАЙСОНЯЧНІШИХ МІСТ КАНАДИ, ЯКЕ ОТРИМУЄ 2,499.9 СОНЯЧНОГО СВІТЛА В РІК.

МУЗ ДЖО ПОСІВ ТРЕТЄ МІСЦЕ У СПИСКУ ТОП 10 КАНАДСЬКИХ НАЙКРУТІШИХ ЦЕНТРІВ МІСТА.

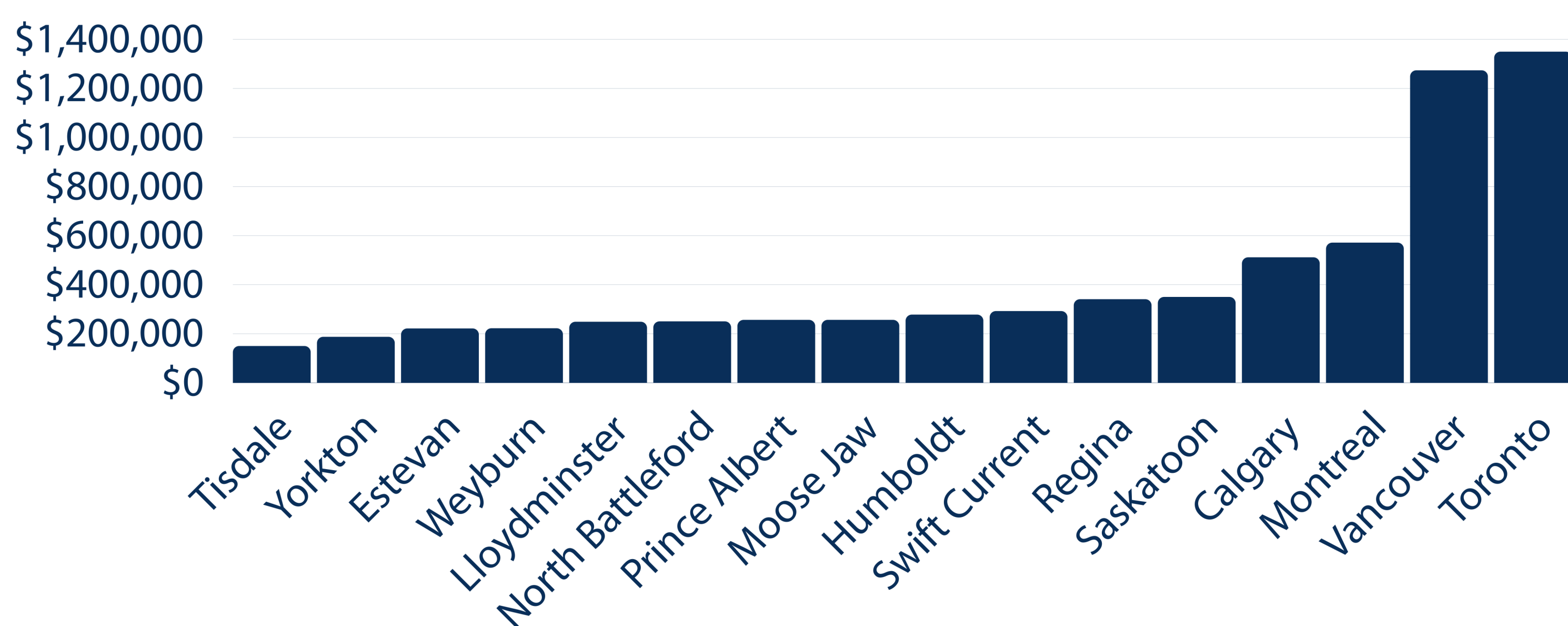
НАСЕЛЕННЯ САСКАЧЕВАНУ Є ОДНИМ З НАЙМОЛОДШИХ В КАНАДІ. СЕРЕДНІЙ ВІК В КАНАДІ СТАНОВИТЬ 41.1 РОКИ В ПОРІВНЯННІ З САСКАЧЕВАНОМ, ЩО СТАНОВИТЬ 39 РОКИ, А ТАКОЖ ЕСТЕВАНОМ – 38, ПРИНС АЛЬБЕРТОМ – 35 ТА ЛОЙДМІНСТЕРОМ – 34.



СЕРЕДНЬОСТАТИСТИЧНЕ ЖИТЛО В КАНАДІ

СЕРЕДНЯ ВАРТІСТЬ БУДИНКУ В СІЛЬСЬКІЙ МІСЦЕВОСТІ САСКАЧЕВАНУ Є БІЛЬШ ДОСТУПНОЮ В ПОРІВНЯННІ З КАНАДСЬКИМИ ГОЛОВНИМИ МІСЬКИМИ ЦЕНТРАМИ, ЩО ДОЗВОЛЯЄ СІМ'ЯМ ПРИДБАТИ СВІЙ ПЕРШИЙ БУДИНОК НАБАГАТО ШВИДШЕ.

СЕРЕДНЯ ВАРТІСТЬ ЖИТЛА В КАНАДІ

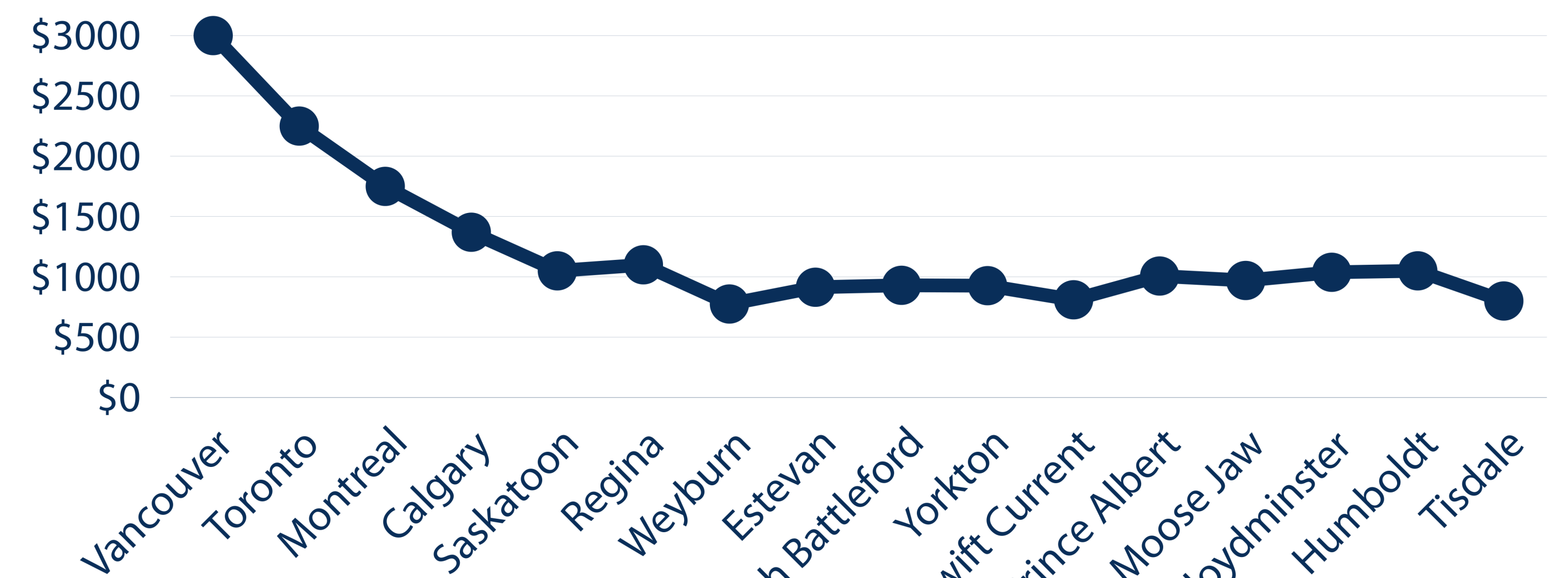


ТІЗДЕЙЛ/ ЙОРКТОН/ ЕСТЕВАН/ ВЕЙБУРН/ ЛОЙДМІНСТЕР/ НОРС БАТЛФОРД/ ПРИНС АЛЬБЕРТ/ МУЗ ДЖО/ ХАМБОЛТ/ СВІФТ КАРРЕНТ/ РЕДЖАЙНА/ САСКАТУН/ КАЛГАРІ/ МОНРЕАЛЬ/ ВАНКУВЕР/ ТОРНТО/

СЕРЕДНЯ СТАВКА ОРЕНДИ В КАНАДІ

СЕРЕДНЯ СТАВКА ОРЕНДИ ДВОКІМНАТНОЇ КВАРТИРИ В САСКАЧЕВАНІ Є НАЙНИЖОЮ В МАЛИХ САСКАЧЕВАНСЬКИХ МІСТАХ ПОРІВНЯНО З ВЕЛИКИМИ КАНАДСЬКИМИ МІСТАМИ. НИЗЬКІ ЦІНИ НА ОРЕНДУ ЖИТЛА ДАЮТЬ ЗМОГУ ПОКРАЩИТИ ДОБРОБУТ СІМІ ЗА РАХУНОК ЗАОЩАДЖЕНЬ.

СЕРЕДНЯ СТАВКА ОРЕНДИ



ВАНКУВЕР/ ТОРНТО/ МОНРЕАЛЬ/ КАЛГАРІ/ САСКАТУН/ РЕДЖАЙНА/ ВЕЙБУРН/ ЕСТЕВАН/ НОРС БАТЛФОРД/ ЙОРКТОН/ СВІФТ КАРРЕНТ/ ПРИНС АЛЬБЕРТ/ МУЗ ДЖО/ ЛОЙДМІНСТЕР/ ХАМБОЛТ/ ТІЗДЕЙЛ/

AUTHORS

The Saskatchewan Association of Immigrant Settlement Integration Agencies (SAISIA) developed this fact sheet to provide a quick snapshot of the benefits of living in Saskatchewan.

SOURCES

- Government of Saskatchewan. (2017a). Income | (2017b). Language. | (2017c). Place of Work and Commute. | (2017d). Saskatchewan Immigration and Ethnocultural Diversity
- Statistics Canada. (2021a). Canada Mortgage and Housing Corporation, average rents for areas with a population of 10,000 and over | (2021f). Unemployment rate, participation rate and employment rate by educational attainment, annual | (2021e). Labour Force Survey, November 2021 | (2017c). Focus on Geography Series, 2016
- Census: Province of Saskatchewan | Statistics Canada. (2019b). Results from the 2016 Census: Long commutes to work by car. | (2021d). Income of individuals by age group, sex and income source, Canada, provinces and selected census metropolitan areas
- Grant, Corben. (2021). Canadian average home prices by city compared. Canadian Real Estate

АВТОРИ:

АСОЦІАЦІЯ АГЕНЦІЙ З ІНТЕГРАЦІЇ ТА ПОСЕЛЕННЯ ІМІГРАНТІВ САСКАЧЕВАНУ РОЗРОБИЛА ЦЕЙ ІНФОРМАЦІЙНИЙ БОЛЕТЕНЬ, ЩОБ НАДАТИ КОРОТКИЙ ОГЛЯД ПЕРЕВАГ ЖИТТЯ В САСКАЧЕВАНІ

ДЖЕРЕЛА:

- УРЯД САСКАЧЕВАНУ. (2017А). ДОХІД | (2017В). МОВА | (2017С). МІСЦЕ РОБОТИ ТА ВИТРАТИ ЧАСУ НА ДОБИРАННЯ НА РОБОТУ. | (2017D). ІМІГРАЦІЯ ДО САСКАЧЕВАНУ ТА ЕТНОКУЛЬТУРНЕ РОЗМАІТТЯ
- СТАТИСТИКА КАНАДИ. (2021А). ТОВАРИСТВО ЖИТЛА ТА ІПОТЕКИ В КАНАДІ, СЕРЕДНЯ ОРЕНДНА ПЛАТА ДЛЯ РАЙОНІВ З НАСЕЛЕННЯМ 10,000 І БІЛЬШЕ | (2021F). РІВЕНЬ БЕЗРОБІТТЯ, РІВЕНЬ УЧАСТІ ТА РІВЕНЬ ЗАЙНЯТОСТІ ЗА ОСВІТОЮ, РІЧНИЙ | (2021E). ОПИТУВАННЯ РОБОЧОЇ СИЛИ, ЛИСТОПАД 2021 | (2017C). СЕРІЯ ІЗ ФОКУСОМ НА ГЕОГРАФІЧНУ ЛОКАЦІЮ, 2016
- ПЕРЕЛІС НАСЕЛЕННЯ ПРОВІНЦІЯ САСКАЧЕВАНІ | СТАТИСТИКА КАНАДИ. (2019В). РЕЗУЛЬТАТИ ПЕРЕЛІСУ 2016 РОКУ: ДОВГЕ ДОБИРАННЯ НА РОБОТУ НА АВТОМОБІЛІ. | (2021D). ДОХОДИ ГРОМАДЯН ЗА ВІКОВИМИ ГРУПАМИ, СТАТТЮ ТА ДЖЕРЕЛО ДОХОДУ, КАНАДА, ПРОВІНЦІЇ ТА ОКРЕМІ СТОЛИЧНІ ЗОНИ ПЕРЕЛІСУ
- ГРАНТ, КОРБЕН. (2021). ПОРІВНЯННЯ СЕРЕДНІХ ЦІН НА ЖИТЛО В КАНАДІ ЗА МІСТАМИ. НЕРУХОМІСТЬ В КАНАДІ